

OPEL VIVARO VAN

5 let
záruka



ZÁKLADNÍ CENY

Ceník platí od 1. 5. 2025

| VÝBAVA | VERZE | NÁKL. PROSTOR | MOTOR A PŘEVODOVKA | KÓD VERZE | CENÍKOVÁ CENA | | AKČNÍ CENA | |
|---|--------|--------------------|-------------------------------------|------------------|------------------|--------------|------------------|--------------|
| | | | | | BEZ DPH | (VČETNĚ DPH) | BEZ DPH | (VČETNĚ DPH) |
| VIVARO VAN | M (L1) | 5,3 m ³ | 1.5 CDTi (88kW/120k) 6° MAN | 2GKOF2NP7KBOAOKO | 724 900 | (877 129) | 559 990 | (677 588) |
| | | | 2.0 CDTi (106kW/144k) 6° MAN | 2GKOF2NWR6B0AOKO | 769 900 | (931 579) | 589 990 | (713 888) |
| | | | 2.0 CDTi (106kW/144k) 8° AUT | 2GKOF2NWR1B0AOKO | 804 900 | (973 929) | 619 990 | (750 188) |
| | | | 2.0 CDTi (130kW/177k) 8° AUT | 2GKOF2NWX1B0AOKO | 849 900 | (1 028 379) | 659 990 | (798 588) |
| | L (L2) | 6,1 m ³ | 2.0 CDTi (106kW/144k) 6° MAN | 2GKOF3NWR6B0AOKO | 799 900 | (967 879) | 619 990 | (750 188) |
| | | | 2.0 CDTi (106kW/144k) 8° AUT | 2GKOF3NWR1B0AOKO | 834 900 | (1 010 229) | 639 990 | (774 388) |
| CREW VAN FLEXSPACE | M (L1) | 3,2 m ³ | 2.0 CDTi (106kW/144k) 6° MAN | 2GKOF6HWR6B0AOKO | 859 900 | (1 040 479) | 669 990 | (810 688) |
| | L (L2) | 4,0 m ³ | 2.0 CDTi (106kW/144k) 6° MAN | 2GKOF9HWR6B0AOKO | 889 900 | (1 076 779) | 684 990 | (828 838) |
| VIVARO CREW VAN | M (L1) | 3,2 m ³ | 2.0 CDTi (106kW/144k) 6° MAN | 2GKOF7NWR6B0AOKO | 849 900 | (1 028 379) | 659 990 | (798 588) |
| | | | 2.0 CDTi (106kW/144k) 8° AUT | 2GKOF7NWR1B0AOKO | 884 900 | (1 070 729) | 689 990 | (834 888) |
| | L (L2) | 4,0 m ³ | 2.0 CDTi (106kW/144k) 6° MAN | 2GKOF7NWR6B0AOKO | 879 900 | (1 064 679) | 679 990 | (822 788) |
| | | | 2.0 CDTi (106kW/144k) 8° AUT | 2GKOF7NWR1B0AOKO | 914 900 | (1 107 029) | 709 990 | (859 088) |
| VIVARO ELECTRIC VAN | M (L1) | 5,3 m ³ | Elektromotor 100 kW, baterie 50 kWh | 2GKOF2NZEFB0AOKO | 1 054 900 | (1 276 429) | 799 990 | (967 988) |
| | | | Elektromotor 100 kW, baterie 75 kWh | 2GKOF2NETFB0AOKO | 1 214 900 | (1 470 029) | 929 990 | (1 125 288) |
| | L (L2) | 6,1 m ³ | Elektromotor 100 kW, baterie 50 kWh | 2GKOF3NZEFB0AOKO | 1 084 900 | (1 312 729) | 819 990 | (992 188) |
| | | | Elektromotor 100 kW, baterie 75 kWh | 2GKOF3NETFB0AOKO | 1 244 900 | (1 506 329) | 939 990 | (1 137 388) |
| VIVARO ELECTRIC CREW VAN | M (L1) | 3,2 m ³ | Elektromotor 100 kW, baterie 50 kWh | 2GKOF7NZEFB0AOKO | 1 134 900 | (1 373 229) | 869 990 | (1 052 688) |
| | | | Elektromotor 100 kW, baterie 75 kWh | 2GKOF7NETFB0AOKO | 1 294 900 | (1 566 829) | 989 990 | (1 197 888) |
| | L (L2) | 4,0 m ³ | Elektromotor 100 kW, baterie 50 kWh | 2GKOF7NZEFB0AOKO | 1 164 900 | (1 409 529) | 909 990 | (1 101 088) |
| | | | Elektromotor 100 kW, baterie 75 kWh | 2GKOF7NETFB0AOKO | 1 324 900 | (1 603 129) | 1 029 990 | (1 246 288) |

5 LET / 200 000 KM* /

Prodloužená záruka
pro vybrané vozy

OPEL HIT /

Skladové vozy se zvýhodněním
až 210 000 Kč

www.opel-ihned.cz

OPEL PAUŠÁL /

Již za 7 390 Kč
bez DPH měsíčně

STANDARDNÍ VÝBAVA /

VAN

- ABS + EBA + EBD + ESP + ASR + Pomoc při rozjezdu do svahu
- Airbag řidiče a spolujezdce s možností deaktivace
- Automatické protikolizní brzdění a varování před čelní kolizí
- Aktivní systém varování před vybočením z jízdního pruhu
- Čtení dopravních značek
- Tempomat, omezovač rychlosti, inteligentní rychlostní asistent
- Detekce únavy a nepozornosti řidiče
- Nouzové a asistenční volání
- Výškově nastavitelné opěrky hlavy pro všechna sedadla
- Výškově nastavitelné tříbodové bezpečnostní pásy vpředu
- Centrální zamykání s dálkovým ovládním
- Automatické zamykání za jízdy (deaktivace v případě dopravní nehody)
- Kontrola tlaku vzduchu v pneumatikách (nepřímá)
- Halogenové přední světlomety s denním svícením
- Světelný a dešťový senzor
- Automatické dálkové světlomety
- Zadní parkovací asistent
- Látkové čalounění sedadel
- Výškově nastavitelné sedadlo řidiče s loketní a bederní opěrkou
- Dvojsedadlo spolujezdce s úložným prostorem
- Výškově a podélně nastavitelný volant
- Vozidlo s homologací N1 - užitkové
- Výška vozu 1,90 m - umožňuje vjezd do podzemních parkovišť (pouze L1)
- Zvýšená celková hmotnost vozidla (pouze pro L2 2.0 CDTi)
- Tlumiče s variabilním odpružením v závislosti na zatížení vozidla (AMVAC)
- Dělicí plechová přepážka plná
- Zadní dvoukřídle dveře plechové s otevíráním do 180°
- Boční posuvné dveře na pravé straně
- Kotevní úchyty na podlaze (6 pro verze L1; 8 pro verze L2)
- Osvětlení nákladového prostoru
- Ocelová kola 16" s pneumatikami 215/65 R16C, středové krytky kol
- Sada na opravu pneumatik
- Manuální klimatizace
- Audiosystém 5" s Bluetooth, DAB, USB, ovládním na volantu, 4 reproduktory
- Digitální přístrojový panel
- Elektricky ovládaná přední okna (s jednodotýkovým ovládním)
- Elektricky ovládaná a vyhřívána vnější zpětná zrcátka
- Vrstvené akustické čelní sklo, zesílená boční okna řidiče a spolujezdce
- Odkládací přihrádky ve středu palubní desky, u spolujezdce, ve dveřích
- Držáky na nápoje v horní části palubní desky
- Zásuvka 12V v palubní desce
- Posilovač řízení

CREW VAN FLEXSPACE navíc k výbavě Van

- Dělicí přepážka FlexSpace: sklopná přepážka s horní částí z pletiva
- Sklopná lavice ve druhé řadě, tři místa
- Boční pevná tónovaná okna ve druhé řadě na pravé i levé straně
- Boční a okenní airbagy
- Dřevěná podlaha nákladového prostoru s protiskluzovou úpravou (9 mm)
- Kotevní úchyty na podlaze (4 úchyty pro verze L1; 6 úchyťů pro verze L2)
- Světle šedé obložení interiéru ve druhé řadě

CREW VAN navíc k výbavě Van

- Dělicí plechová přepážka s oknem
- Lavice ve druhé řadě, tři místa
- Boční pevná zatmavená okna ve druhé řadě na pravé i levé straně
- Boční a okenní airbagy
- 4 reproduktory a 12V zásuvka ve druhé řadě
- Kotevní úchyty na podlaze (4 úchyty pro verze L1; 6 úchyťů pro verze L2)
- Černé plastové obložení interiéru ve druhé řadě

VIVARO ELECTRIC navíc k výbavě Van

- Záruka na trakční baterii 8 let / 160 000 km, garance zachování 70 % kapacity
- Palubní třífázová nabíječka (OBC) 11 kW
- Zásuvka CCS – Type 2, nabíjení střídavým (AC) i stejnosměrným (DC) proudem
- Nabíjecí kabel režim 3, 3 fáze – 11 kW – 3 x 16 A – 6 m
- Elektrická parkovací brzda

ZVÝHODNĚNÉ SADY VÝBAV

| Kód | Název | Popis | Van | Crew Van FlexSpace | Crew Van |
|--------------|---|---|---------------------------|---------------------------|---------------------------|
| J6J7 J6J9 | Sada Ultimate | 10" audiosystém se zrcadlením telefonu, 2x USB-C, Bluetooth, DAB; 10" barevný digitální přístrojový panel; LED přední světlomety; přední mlhové světlomety; elektricky sklopná zrcátka; přední nárazník, zadní nárazník (pro L1 celý, pro L2 část), boční ochranné lišty a kliky dveří v barvě karoserie; černě lakované kryty zpětných zrcátek; 17" pneumatiky; okrasné kryty kol; 12V zásuvka v nákladovém prostoru | 40 000 (48 400) | - | - |
| PR06 | Sada Viditelnost | Přední mlhové světlomety; elektricky sklopná zrcátka; 12V zásuvka v nákladovém prostoru | 6 000 (7 260) | 6 000 (7 260) | 6 000 (7 260) |
| WYAX | Sada Město | 10" audiosystém se zrcadlením telefonu, 2x USB-C, Bluetooth, DAB; 10" barevný digitální přístrojový panel; zadní parkovací kamera se zorným polem 180° | 25 000 (30 250) | 25 000 (30 250) | 25 000 (30 250) |
| WYAY | Sada Město Plus | Sledování mrtvého úhlu; přední parkovací senzory Sada Viditelnost (PR06); Sada Město (WYAX) | 35 000 (42 350) | - | 35 000 (42 350) |
| WYAZ | Sada Dynamic surround view | Dynamic surround view: digitální vnitřní zpětné zrcátko zobrazující obraz z kamery vzadu nad dveřmi a vpravo pod vnějším zpětným zrcátkem Sada Viditelnost (PR06); Sada Město Plus (WYAY) (nelze s VIO1, WO05, WO06, WO07) | 40 000 (48 400) | - | 40 000 (48 400) |
| ZJA9 | Sada Connect | 10" navigační systém se zrcadlením telefonu, 2x USB-C, Bluetooth, DAB; 10" barevný digitální přístrojový panel; bezdrátové nabíjení telefonu (pouze pro Crew Van FlexSpace) Sada Viditelnost (PR06)" | 32 000 (38 720) | 32 000 (38 720) | 32 000 (38 720) |
| J6RZ | Sada Connect & Město | Sada Connect (ZJA9); Sada Město (WYAX) | 40 000 (48 400) | 40 000 (48 400) | 40 000 (48 400) |
| J6S0 | Sada Connect & Město Plus | Sada Connect (ZJA9); Sada Město Plus (WYAY) | 50 000 (60 500) | - | 50 000 (60 500) |
| J6S1 | Sada Connect & Dynamic surround view | Sada Connect (ZJA9); Sada Dynamic surround view (WYAZ) (nelze s VIO1, WO05, WO06, WO07) | 56 000 (67 760) | - | - |
| YD01 | Sada Komfort | Automatická dvouzónová klimatizace; bezklíčový přístup a startování vozu; bezdrátové nabíjení telefonu; elektricky ovládaná parkovací brzda (pouze 2.0 CDTi); kožený volant; dekor na palubní desce; uzavřené odkládací přihrádky Sada Viditelnost (PR06) | 26 000 (31 460) | - | 26 000 (31 460) |
| NA01 | Sada Zima | Vyhřívání přední sedadla (v případě dvojsedadla je vyhřívání pouze místo vpravo); kožený vyhřívání volant; boční a okenní airbagy pro van | 16 000 (19 360) | 12 000 (14 520) | 12 000 (14 520) |
| ZVKS ZVKT | Sada Asistence řidiče | Adaptivní tempomat (s manuální převodovkou od 30 km/h, s automatickou převodovkou včetně funkce stop&go); elektricky ovládaná parkovací brzda; kožený vyhřívání volant | 30 000 (36 300) | - | 30 000 (36 300) |
| GA04 | Sada Worksite | Zvýšená celková hmotnost vozu (CZ02, standard pro L2); zvýšené odpružení a ochranný kryt pod motorem, světlá výška 175 mm; 17" celoroční pneumatiky; plnohodnotné rezervní kolo (RS03); systém kontroly trakce IntelliGrip (ASR+) | 28 000 (33 880) | 28 000 (33 880) | 28 000 (33 880) |
| | | Cena pro 2.0 CDTi L1 | 20 000 (24 200) | 20 000 (24 200) | 20 000 (24 200) |
| | | Cena pro 2.0 CDTi L2 | 20 000 (24 200) | 20 000 (24 200) | 20 000 (24 200) |
| BQ01 | Sada přípravy pro přestavbu | Zesílený akumulátor, alternátor a startér (pouze pro motory 2.0 CDTi); rozvodná elektrická skříň pro přestavbu; elektroinstalace pro tažné zařízení (bez mechanických dílů) | 12 000 (14 520) | 12 000 (14 520) | 12 000 (14 520) |
| PD22 PD69 | Sada Design | "Přední nárazník, zadní nárazník (pro L1 celý, pro L2 část) a kliky dveří v barvě karoserie; černě lakované boční ochranné lišty a kryty zpětných zrcátek; 17" pneumatiky; okrasné kryty kol Sada Viditelnost (PR06) | 18 000 (21 780) | 18 000 (21 780) | 18 000 (21 780) |

VÝBAVA NA PŘÁNÍ

| Kód | EXTERIÉR | Součást sady | Van | Crew Van FlexSpace | Crew Van |
|------|---|--------------|---------------------------|---------------------------|---------------------------|
| AQ05 | Tažné zařízení odnímatelné (pro Vivaro Electric pouze jako příslušenství) | | 22 000 (26 620) | 22 000 (26 620) | 22 000 (26 620) |
| | Metalická barva | | 18 000 (21 780) | 18 000 (21 780) | 18 000 (21 780) |
| | Speciální nebo flotilová barva (objednání je třeba konzultovat s prodejcem) | | 30 000 (36 300) | 30 000 (36 300) | 30 000 (36 300) |

| Kód | INTERIÉR | Součást sady | Van | Crew Van FlexSpace | Crew Van |
|------|--|--------------|---------------------------|-------------------------|---------------------------|
| WAAS | Samostatné sedadlo spolujezdce nastavitelné ve 4 směrech s loketní opěrkou | | 2 000 (2 420) | 2 000 (2 420) | 2 000 (2 420) |
| WAAT | 2-místná sklopná lavice spolujezdce FlexCargo s odkládacím prostorem pod sedákem; otvor v přepážce | | 16 000 (19 360) | - | - |
| CQ04 | Manuální mód automatické převodovky s řazením pádly pod volantem | | 8 000 (9 680) | - | 8 000 (9 680) |
| DK12 | Nezávislé topení s dálkovým ovládním (tepl vodní, pouze pro motor 2.0 CDTi) | | 32 000 (38 720) | - | 32 000 (38 720) |

Popis (● standardní výbava, - není možné objednat, 0 volitelné)

VÝBAVA NA PŘÁNÍ

| Kód | NÁKLADOVÝ PROSTOR | Součást sady | Van | Crew Van FlexSpace | Crew Van |
|------|---|--------------|--------------------|--------------------|--------------------|
| PX37 | Dělicí plechová izolační přepážka s oknem a věšáčkem (pozor: větší prohnutí snižuje délku ložné plochy) | | 8 000 (9 680) | - | - |
| GB33 | Dřevěná protiskluzová podlaha 9 mm (nelze s W006, W007) | | 16 000 (19 360) | ● | 16 000 (19 360) |
| GB38 | Dřevěná protiskluzová podlaha 9 mm, dřevěné obložení stěn 6 mm a oblouku kol s hliníkovým lemem hran (nelze s W006, W007, V101) | | 24 000 (29 040) | - | 24 000 (29 040) |
| NR01 | Příprava pro doplňkové zadní topení / klimatizaci | | 14 000 (16 940) | - | - |
| FC56 | Zesílené LED osvětlení nákladového prostoru | | 4 000 (4 840) | - | - |
| CZ02 | Zvýšená nosnost (pouze pro motor 2.0 CDTi, standard pro verze L2, výška vozu překročí 1,9 m) | Worksite | 18 000 (21 780) | 18 000 (21 780) | 18 000 (21 780) |
| CZ02 | Zvýšená nosnost (pouze pro baterii 50 kWh, nelze pro 75 kWh) | | 18 000 (21 780) | - | 18 000 (21 780) |

| Kód | OKNA A DVEŘE | Součást sady | Van | Crew Van FlexSpace | Crew Van |
|------|---|--------------|--------------------|--------------------|--------------------|
| W005 | Zadní dvoukřídle dveře prosklené s otevíráním do 180° a s vyhřívávacími zadními okny a stěračí obsahuje přepážku s oknem a vnitřní zrcátko | | 12 000 (14 520) | 12 000 (14 520) | 12 000 (14 520) |
| W006 | Zadní dveře výklopné prosklené s vyhřívávacím zadním oknem a stěračem obsahuje přepážku s oknem a vnitřní zrcátko | | 12 000 (14 520) | 12 000 (14 520) | 12 000 (14 520) |
| W007 | Zadní dveře výklopné prosklené s otevíratelným vyhřívávacím zadním oknem a stěračem obsahuje přepážku s oknem a vnitřní zrcátko | | 16 000 (19 360) | - | 16 000 (19 360) |
| WZ07 | Boční posuvné dveře na levé straně | | 16 000 (19 360) | 16 000 (19 360) | 16 000 (19 360) |
| VG07 | Boční pevná tónovaná okna ve druhé řadě pravé a levé (nelze s VD09, VD18, V101) | | 5 000 (6 050) | - | - |
| VD09 | Boční posuvná zatmavená okna ve druhé řadě na pravé i levé straně (je-li na voze okno pátých dveří nebo V101 jsou další skla také zatmavená) | | 18 000 (21 780) | - | - |
| VD18 | Boční pevná extra zatmavená okna ve druhé řadě na pravé i levé straně (je-li na voze okno pátých dveří nebo V101 jsou další skla také zatmavená) | | 9 000 (10 890) | - | - |
| V101 | Kompletní prosklení vozu ve druhé a třetí řadě, prosklené zadní dvoukřídle dveře (obsahuje W005; nelze s GB38; kombinace V101 a zatmavení VD09/VD18 je možná) | | 22 000 (26 620) | 17 000 (20 570) | 17 000 (20 570) |
| VG02 | Boční posuvná zatmavená okna ve druhé řadě na pravé i levé straně | | - | 16 000 (19 360) | - |

| Kód | BEZPEČNOST A ZABEZPEČENÍ | Součást sady | Van | Crew Van FlexSpace | Crew Van |
|------|--------------------------|--------------|--------------------|--------------------|--------------------|
| LA10 | LED přední světlomety | | 16 000 (19 360) | - | 16 000 (19 360) |

| Kód | PNEUMATIKY A DISKY | Součást sady | Van | Crew Van FlexSpace | Crew Van |
|------|----------------------------|--------------|------------------|--------------------|------------------|
| RS03 | Plnohodnotné rezervní kolo | Worksite | 6 000 (7 260) | 6 000 (7 260) | 6 000 (7 260) |

Popis (● standardní výbava, – není možné objednat, 0 volitelné)

Váš prodejce

Akční ceník s platností od 1.5.2025.

V tomto ceníku jsou uvedeny prodejní ceny v českých korunách, doporučené společností O Automobil Import s.r.o., které se vztahují na skladové vozy a vozy objednané v době platnosti tohoto ceníku nebo do vyprodání skladových zásob. Akční ceník obsahuje vybrané modelové verze, výbavy a technické údaje. Společnost O Automobil Import s.r.o. si vyhrazuje právo změny ceny, výbavy a technických údajů vozidla bez předchozího upozornění. Veškeré ceny, údaje a vyzobrazení jsou pouze orientační, nezávazné a mají pouze informativní charakter. Všechny uvedené informace mají charakter obchodního sdělení a nejsou nabídkou ve smyslu § 1732 odst. 2 zákona č. 89/2012 Sb., občanský zákoník, ve znění pozdějších předpisů. Akční nabídku dle ceníku nelze kombinovat s podmínkami pro velkoobchodní prodej. Podrobné informace o vozidlech, standardní a mimořádné výbavě, o aktuálních cenách, dodacích podmínkách a termínech Vám na přání poskytne autorizovaný prodejce vozidel Opel.

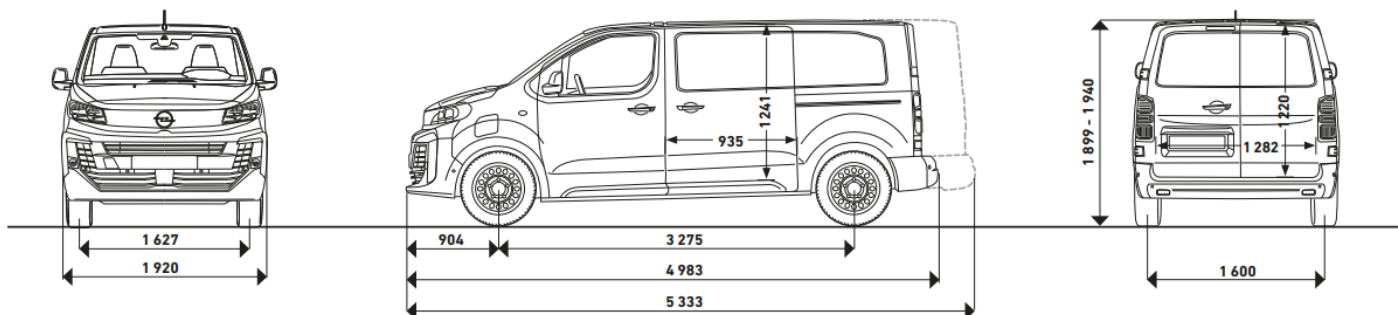
Recyklace: Informace o sběrných místech a recyklaci vozidel na konci jejich životního cyklu naleznete na: www.opel.cz

TECHNICKÉ ÚDAJE – VIVARO VAN

| | | 1.5 CDTi (88kW/120k) Start/Stop | 2.0 CDTi (106kW/144k) | 2.0 CDTi (106kW/144k) Start/Stop | 2.0 CDTi (130kW/177k) Start/Stop | |
|---|---|---|--|--|--|---------------|
| Motor | Zdvihový objem (cm ³) | 1499 | 1997 | 1997 | 1997 | |
| | Počet válců | 4 | 4 | 4 | 4 | |
| | Palivo | Nafta | Nafta | Nafta | Nafta | |
| | Emisní norma | EURO 6.4 | EURO 6.4 | EURO 6.4 | EURO 6.4 | |
| | Max. výkon kW (k) při ot./min | 88 (120) / 3500 | 106 (144) / 3750 | 106 (144) / 3750 | 130 (177) / 4000 | |
| | Max. točivý moment (Nm) při ot./min | 300 / 1750 | 340 / 2000 | 340 / 2000 | 400 / 2000 | |
| Převodovka | Typ | 6st. manuální | 6st. manuální | 8st. automatická | 8st. automatická | |
| Spotřeba (l/100 km) dle WLTP | Kombinovaná | 6,6–7,1 | 7,4–8,1 | 7,3–8,1 | 6,8–7,9 | |
| | Emise CO ₂ (g/km) | 172–185 | 194–213 | 192–211 | 188–206 | |
| Objem nádrže (l) | Palivová | 69 | 69 | 69 | 69 | |
| | AdBlue® | 22,4 | 22,4 | 22,4 | 22,4 | |
| Hmotnosti (kg) | | Standardní zatížení | Standardní / Zvýšené zatížení | Standardní / Zvýšené zatížení | Standardní / Zvýšené zatížení | |
| | M | Provozní hmotnost min. | 1 731 | 1 799 / 1 800 | 1 835 / 1 835 | 1 848 / 1 849 |
| | | Užitečná hmotnost max. | 925 | 935 / 1 300 | 925 / 1 165 | 924 / 1 151 |
| | | Celková hmotnost max. | 2 656 | 2 734 / 3 100 | 2 760 / 3 000 | 2 773 / 3 000 |
| | | Zatížení střechy max. | 170 | 170 | 170 | 170 |
| | | Brzděný přívěs max. | 1 800 | 2 300 / 2 500 | 2 300 / 2 500 | 2 300 / 2 500 |
| | | Nebrzděný přívěs max. | 750 | 750 | 750 | 750 |
| | | Celková hmotnost jízdní soupravy (max.) | 4 056 | 5 000 | 4 900 | 4 900 |
| | L | Provozní hmotnost min. | – | 1 840 | 1 855 | 1 868 |
| | | Užitečná hmotnost max. | – | 1 260 | 1 245 | 1 232 |
| | | Celková hmotnost max. | – | 3 100 | 3 100 | 3 100 |
| | | Zatížení střechy max. | – | 170 | 170 | 170 |
| | | Brzděný přívěs max. | – | 2 500 | 2 500 | 2 500 |
| | | Nebrzděný přívěs max. | – | 750 | 750 | 750 |
| Celková hmotnost jízdní soupravy (max.) | | – | 5 000 | 5 000 | 4 900 | |
| Nákladový prostor | | M | | L | | |
| | Objem nákladového prostoru (m ³) | 5,3–5,8 | | 6,1–6,6 | | |
| | Počet Europalet | 2 | | 3 | | |
| Rozměry | | M | | L | | |
| | Délka | 4 983 | | 5 333 | | |
| | Šířka (bez zrcátek / se zrcátky) | 1 920 / 2 204 | | 1 920 / 2 204 | | |
| | Výška (standard / zvýšená nosnost / se sadou Worksite) | 1 895 / 1 930 / 1 935 | | – / 1 935 / 1 940 | | |
| | Rozvor | 3 275 | | 3 275 | | |
| | Rozchod přední / zadní | 1 627 / 1 600 | | 1 627 / 1 600 | | |
| | Délka nákladového prostoru maximální (standard / s FlexCargo) | 2 512 / 3 674 | | 2 862 / 4 024 | | |
| | Délka nákladového prostoru ve výšce 1 m | 2 185 | | 2 535 | | |
| | Šířka nákladového prostoru (mezi podběhy / maximální) | 1 258 / 1 628 | | 1 258 / 1 628 | | |
| | Výška nákladového prostoru | 1 397 | | 1 397 | | |
| | Výška hrany nákladového prostoru | 539–608 | | 595–628 | | |
| | Šířka / výška bočních dveří | 935 / 1 241 | | 935 / 1 241 | | |
| | Šířka / výška zadních křídlových dveří | 1 282 / 1 220 | | 1 282 / 1 220 | | |
| Šířka / výška zadních výkloných dveří | 1 212 / 1 181 | | 1 212 / 1 181 | | | |

Rozměry

VIVARO VAN



Jedná se o technické údaje pro vozy v základním provedení. Doplnkové prvky výbavy mohou mít vliv na spotřebu paliva, emise CO₂, provozní a užitečnou hmotnost. Údaje mají pouze informativní charakter a OPEL za ně nemůže nést odpovědnost. Dovezce si vyhrazuje právo změnit specifikace bez předcházejícího upozornění.

TECHNICKÉ ÚDAJE – VIVARO CREWVAN

2.0 CDTi (106kW/144k)

2.0 CDTi (106kW/144k) Start/Stop

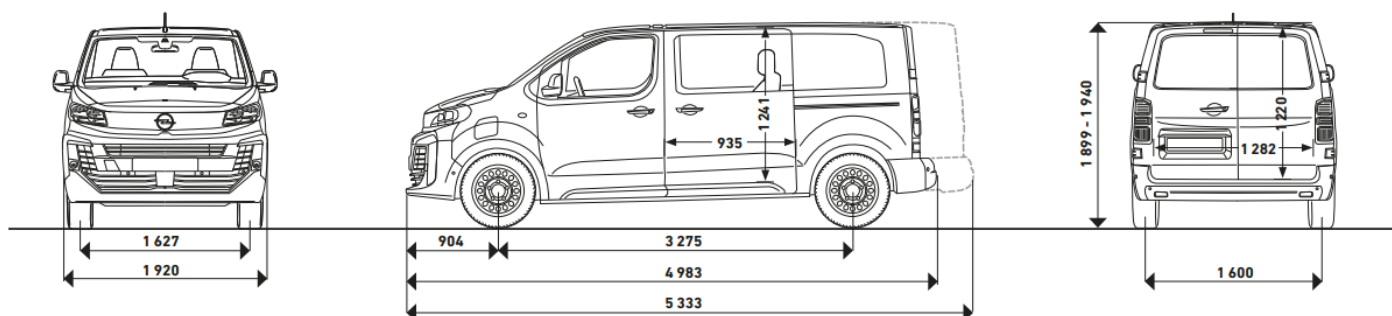
| | | | |
|-------------------------------------|--|--------------------------------------|--------------------------------------|
| Motor | Zdvihový objem (cm ³) | 1997 | 1997 |
| | Počet válců | 4 | 4 |
| | Palívo | Nafta | Nafta |
| | Emisní norma | EURO 6.4 | EURO 6.4 |
| | Max. výkon kW (k) při ot./min | 106 (144) / 3750 | 106 (144) / 3750 |
| | Max. točivý moment (Nm) při ot./min | 340 / 2 000 | 340 / 2 000 |
| Převodovka | Typ | 6st. manuální | 8st. automatická |
| Spotřeba (l/100 km) dle WLTP | Kombinovaná | 7,4–8,1 | 7,3–8,1 |
| | Emise CO ₂ (g/km) | 194–213 | 192–211 |
| Objem nádrže (l) | Palivová | 69 | 69 |
| | AdBlue® | 22,4 | 22,4 |
| Hmotnosti (kg) | | Standardní / Zvýšené zatížení | Standardní / Zvýšené zatížení |
| M | Provozní hmotnost min. | 1 903 / 1 904 | 1 924 / 1 925 |
| | Užitečná hmotnost max. | 891 / 1 196 | 867 / 1 175 |
| | Celková hmotnost max. | 2 794 / 3 100 | 2 791 / 3 100 |
| | Zatížení střechy max. | 170 | 170 |
| | Brzděný přívěs max. | 2 300 / 2 500 | 2 300 / 2 500 |
| | Nebrzděný přívěs max. | 750 | 750 |
| | Celková hmotnost jízdní soupravy (max.) | 5 000 | 4 900 |
| L | Provozní hmotnost min. | 1 942 | 1 946 |
| | Užitečná hmotnost max. | 1 138 | 1 154 |
| | Celková hmotnost max. | 3 080 | 3 100 |
| | Zatížení střechy max. | 170 | 170 |
| | Brzděný přívěs max. | 2 500 | 2 500 |
| | Nebrzděný přívěs max. | 750 | 750 |
| | Celková hmotnost jízdní soupravy (max.) | 5 000 | 4 900 |
| Nákladový prostor | | M | L |
| | Objem nákladového prostoru (m ³) | 3,2 / 4,7 FlexSpace | 4,0 / 5,5 FlexSpace |
| | Počet Europalet | 2 | 2 / 3 FlexSpace |

Rozměry

| | M | L |
|---|--------------------|-----------------|
| Délka | 4983 | 5333 |
| Šířka (bez zrcátek / se zrcátky) | 1920 / 2204 | 1920 / 2204 |
| Výška (standard / zvýšená nosnost / se sadou Worksite) | 1895 / 1930 / 1935 | - / 1935 / 1940 |
| Rozvor | 3275 | 3275 |
| Rozchod přední / zadní | 1627 / 1600 | 1627 / 1600 |
| Délka nákladového prostoru (bez / včetně prostoru pod sedadly) | 1587 / 2017 | 1937 / 2365 |
| Délka nákladového prostoru ve výšce 1 m | 1352 | 1700 |
| Délka nákladového prostoru FlexSpace (za 2. řadou) | 1587 | 1937 |
| Délka nákladového prostoru FlexSpace ve výšce 1 m (za 2. řadou / za složenou přepážkou) | 1366 / 1953 | 1704 / 2302 |
| Šířka nákladového prostoru (mezi podběhy / maximální) | 1258 / 1628 | 1258 / 1628 |
| Výška nákladového prostoru | 1337 | 1339 |
| Výška hrany nákladového prostoru | 539–608 | 595–628 |
| Šířka / výška bočních dveří | 935 / 1241 | 935 / 1241 |
| Šířka / výška zadních křídlových dveří | 1282 / 1220 | 1282 / 1220 |
| Šířka / výška zadních výklopných dveří | 1212 / 1181 | 1212 / 1181 |

Rozměry

VIVARO CREW VAN



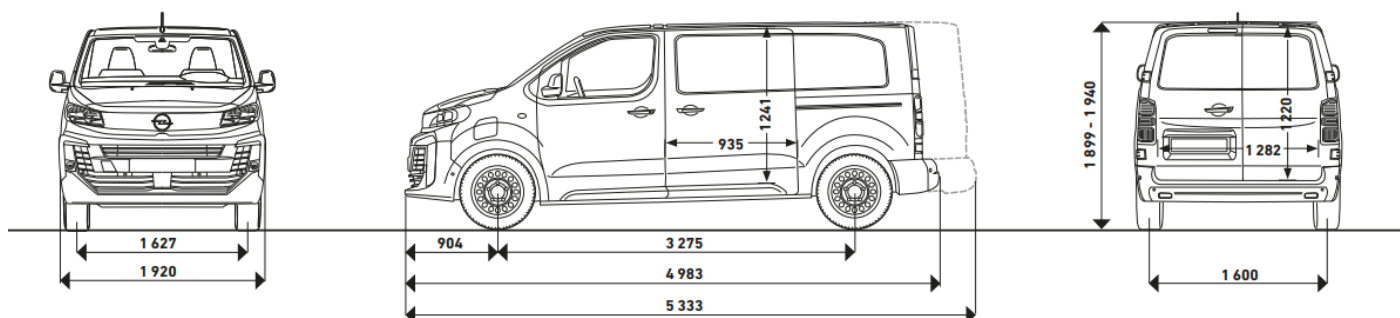
Jedná se o technické údaje pro vozy v základním provedení. Doplnkové prvky výbavy mohou mít vliv na spotřebu paliva, emise CO₂, provozní a užitečnou hmotnost. Údaje mají pouze informativní charakter a OPEL za ně nemůže nést odpovědnost. Dovezce si vyhrazuje právo změnit specifikace bez předcházejícího upozornění.

TECHNICKÉ ÚDAJE – VIVARO ELECTRIC VAN

| | | Elektromotor (100kW/136k) | | |
|---|---|--|------------------------------------|---------------------------------------|
| Motor | Max. výkon kW (k) | 100 (136) | | |
| | při ot./min | 3673–10000 | | |
| | Max. točivý moment (Nm) při ot./min | 260 | | |
| | při ot./min | 300–3673 | | |
| Baterie | Kapacita (kWh) | 50 / 75 | | |
| | Maximální dojezd (WLTP) (km) | 223 / 352 | | |
| | Spotřeba (WLTP) (kWh/100 km) | 21,7–26,1 / 24,4–27,3 | | |
| Dobíjení | Wallbox (AC, 3-fázová nabíječka) | (11 kW) | 4:50 / 7:30 | |
| | Rychlonabíjení (DC, na 80% kapacity) | (100 kW) | 0:38 / 0:45 | |
| Hmotnosti (kg) | | 50 kWh Standardní zatížení | 50 kWh Zvýšené zatížení | 75 kWh Standardní zatížení |
| M | Provozní hmotnost min. | 1 920 | 1 920 | 2 095 |
| | Užitečná hmotnost max. | 926 | 1 180 | 926 |
| | Celková hmotnost max. | 2 846 | 3 100 | 3 021 |
| | Zatížení střechy max. | 0 | 0 | 0 |
| | Brzděný přívěs max. | 1 000 | 1 000 | 1 000 |
| | Nebrzděný přívěs max. | 750 | 750 | 750 |
| | Celková hmotnost jízdní soupravy (max.) | 3 846 | 4 100 | 4 021 |
| | L | Provozní hmotnost min. | 1 942 | 1 943 |
| Užitečná hmotnost max. | | 925 | 1 157 | 926 |
| Celková hmotnost max. | | 2 867 | 3 100 | 3 053 |
| Zatížení střechy max. | | 0 | 0 | 0 |
| Brzděný přívěs max. | | 1 000 | 1 000 | 1 000 |
| Nebrzděný přívěs max. | | 750 | 750 | 750 |
| Celková hmotnost jízdní soupravy (max.) | | 3 867 | 4 100 | 4 053 |
| Nákladový prostor | | Objem nákladového prostoru (m ³) | M | |
| | Počet Europalet | 5,3–5,8 | | 6,1–6,6 |
| | | 3 | | 3 |

| Rozměry | M | L |
|---|-----------------------|-------------------|
| Délka | 4 983 | 5 333 |
| Šířka (bez zrcátek / se zrcátky) | 1 920 / 2 204 | 1 920 / 2 204 |
| Výška (standard / zvýšená nosnost / se sadou Worksite) | 1 895 / 1 930 / 1 935 | – / 1 935 / 1 940 |
| Rozvor | 3 275 | 3 275 |
| Rozchod přední / zadní | 1 627 / 1 600 | 1 627 / 1 600 |
| Délka nákladového prostoru maximální (standard / s FlexCargo) | 2 512 / 3 674 | 2 862 / 4 024 |
| Délka nákladového prostoru ve výšce 1 m | 2 185 | 2 535 |
| Šířka nákladového prostoru (mezi podběhy / maximální) | 1 258 / 1 628 | 1 258 / 1 628 |
| Výška nákladového prostoru | 1 397 | 1 397 |
| Výška hrany nákladového prostoru | 539–608 | 595–628 |
| Šířka / výška bočních dveří | 935 / 1 241 | 935 / 1 241 |
| Šířka / výška zadních křídlových dveří | 1 282 / 1 220 | 1 282 / 1 220 |
| Šířka / výška zadních výklopných dveří | 1 212 / 1 181 | 1 212 / 1 181 |

Rozměry VIVARO ELECTRIC VAN



Jedná se o technické údaje pro vozy v základním provedení. Doplnkové prvky výbavy mohou mít vliv na spotřebu paliva, emise CO₂, provozní a užitečnou hmotnost. Údaje mají pouze informativní charakter a OPEL za ně nemůže nést odpovědnost. Dovezce si vyhražuje právo změnit specifikace bez předcházejícího upozornění.

TECHNICKÉ ÚDAJE – VIVARO ELECTRIC CREW VAN

| | | Elektromotor (100kW/136k) | | |
|----------|--|---|-------------------------------|----------------------------|
| Motor | Max. výkon kW (k) při ot./min | 100 (136) 3673–10000 | | |
| | Max. točivý moment (Nm) při ot./min při ot./min | 260 300–3673 | | |
| | Kapacita (kWh) | 50 / 75 | | |
| | Maximální dojezd (WLTP) (km) Spotřeba (WLTP) (kWh/100 km) | 217 / 342 21,7–26,1 / 24,4–27,3 | | |
| Dobíjení | Wallbox (AC, 3-fázová nabíječka) Rychlonabíjení (DC, na 80% kapacity) | (11 kW) (100 kW) | 4:50 / 7:30 0:38 / 0:45 | |
| | Hmotnosti (kg) | | 50 kWh Standardní zatížení | 50 kWh Zvýšené zatížení |
| M | Provozní hmotnost min. | 2051 | 2051 | 2238 |
| | Užitečná hmotnost max. | 866 | 1049 | 862 |
| | Celková hmotnost max. | 2917 | 3100 | 3100 |
| | Zatížení střechy max. | 0 | 0 | 0 |
| | Brzděný přívěs max. | 1000 | 1000 | 1000 |
| | Nebrzděný přívěs max. | 750 | 750 | 750 |
| | Celková hmotnost jízdní soupravy (max.) | 3917 | 4100 | 4100 |
| | Provozní hmotnost min. | 2075 | 2075 | 2260 |
| | Užitečná hmotnost max. | 895 | 1025 | 840 |
| | Celková hmotnost max. | 2970 | 3100 | 3100 |
| L | Zatížení střechy max. | 0 | 0 | 0 |
| | Brzděný přívěs max. | 1000 | 1000 | 1000 |
| | Nebrzděný přívěs max. | 750 | 750 | 750 |
| | Celková hmotnost jízdní soupravy (max.) | 3970 | 4100 | 4100 |
| | | | M | L |
| | Nákladový prostor | Objem nákladového prostoru (m ³) Počet Europalet | | 3,2 2 |

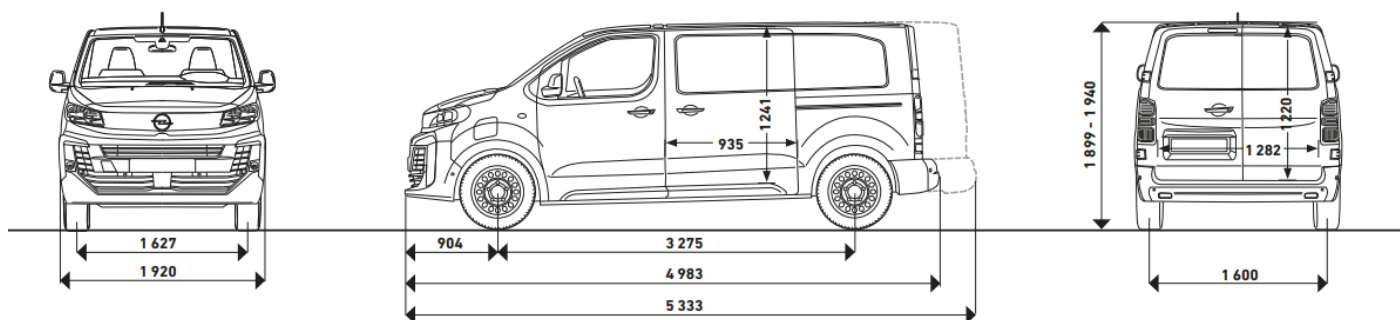
Technická data jsou informativní a budou aktualizována

ROZMĚRY

| | M | L |
|--|--------------------|-----------------|
| Délka | 4983 | 5333 |
| Šířka (bez zrcátek / se zrcátky) | 1920 / 2204 | 1920 / 2204 |
| Výška (standard / zvýšená nosnost / se sadou Worksite) | 1895 / 1930 / 1935 | - / 1935 / 1940 |
| Rozvor | 3275 | 3275 |
| Rozchod přední / zadní | 1627 / 1600 | 1627 / 1600 |
| Délka nákladového prostoru (bez / včetně prostoru pod sedadly) | 1587 / 2017 | 1937 / 2365 |
| Délka nákladového prostoru ve výšce 1 m | 1352 | 1700 |
| Šířka nákladového prostoru (mezi podběhy / maximální) | 1258 / 1628 | 1258 / 1628 |
| Výška nákladového prostoru | 1337 | 1339 |
| Výška hrany nákladového prostoru | 539–608 | 595–628 |
| Šířka / výška bočních dveří | 935 / 1241 | 935 / 1241 |
| Šířka / výška zadních křídlových dveří | 1282 / 1220 | 1282 / 1220 |
| Šířka / výška zadních výklopných dveří | 1212 / 1181 | 1212 / 1181 |

Rozměry

VIVARO ELECTRIC CREW VAN



Jedná se o technické údaje pro vozy v základním provedení. Doplnkové prvky výbavy mohou mít vliv na spotřebu paliva, emise CO₂, provozní a užitečnou hmotnost. Údaje mají jen informativní charakter a Opel SE za ně nenese odpovědnost. Údaje se liší dle motorizace a výbavy vozidla. Doplnkové prvky výbavy mohou snížit užitečné zatížení.